



Unab  
Online

# ¿Qué opciones puedo usar para recalificar una evaluación en un curso?

DONDE TÚ VAS, TODO

CANVAS



LA MEJOR PLATAFORMA VIRTUAL

# ¿Qué opciones puedo usar para recalificar una evaluación en un curso?

Si accidentalmente publicó una evaluación que debe ser corregida, puede utilizar la recalificación de evaluaciones para editar preguntas de la evaluación y solicitar a Canvas que recalculé las calificaciones de los y las estudiantes.

Recalificar una evaluación sólo funciona con los tipos de preguntas específicas de la evaluación y sólo aplica a los y las estudiantes que ya han tomado la evaluación. Agregar o quitar una pregunta no activa la función de recalificación de la evaluación. Además, si cambia el puntaje para una pregunta de la evaluación tampoco active la recalificación de la evaluación; la evaluación presentada por el estudiante mostrará el valor del puntaje actualizado, pero no cambiará la evaluación actual en el Libro de calificaciones. Si ha editado su evaluación en una de estas tres maneras, debe moderar la evaluación y dejar que el estudiante la retome.

Esta función aplica solo para los y las estudiantes que ya han tomado la evaluación y solo las preguntas existentes de la evaluación cambian.

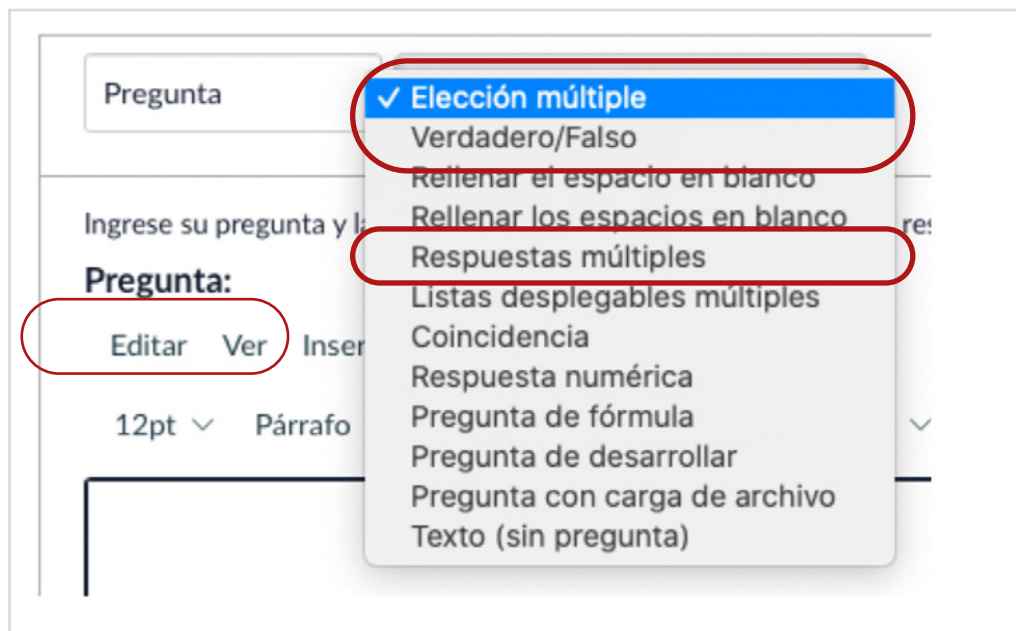
Una vez que se complete la recalificación del examen, recibirá una notificación por correo electrónico para informarle que la recalificación ha finalizado.

# Tabla de contenido

Recalificar tipos de preguntas	4
Recalificar preguntas de Elección múltiple	5
Abrir evaluaciones	6
Editar prueba	6
Pestaña de Preguntas Abiertas	7
Editar pregunta de elección múltiple	7
Seleccionar nueva respuesta correcta	8
Seleccione la opción de recalificación	9
Actualizar pregunta	10
Guardar prueba	10
Guárdalo ahora	11
Vista del estudiante	12
Restricciones para recalificar	13
Opciones de recalificación	13
Otorgar puntos por ambas respuestas	14
Otorgar puntos por pregunta correcta	15
Dar a todos los créditos completos	15
Actualizar sin recalificar	16

# Recalificar tipos de preguntas

Actualmente, la recalificación de las evaluaciones está disponible para los tipos de preguntas de opción múltiple, verdadero/falso y respuestas múltiples.



**Nota:** Como los ítems de Verdadero o falso son recomendados solo para ser utilizados en evaluaciones formativas o de baja ponderación, debido a que solo evalúan habilidades de bajo nivel, y son poco pertinentes para la evaluación universitaria, Por otra parte, los ítems de respuesta múltiple tampoco son recomendable de utilizar en evaluaciones sumativas, ya que complejizan la revisión y asignación de puntajes, y resultan confusos para los y las estudiantes. Por ello, en este tutorial solo abordaremos la recalificación de los ítems de elección múltiple.

# Recalificar preguntas de Elección múltiple

Si publicó accidentalmente una evaluación con una pregunta de opción múltiple existente que debe corregirse, puede usar la recalificación de esta para editar la pregunta y actualizar las calificaciones de los estudiantes.

**Notas:**

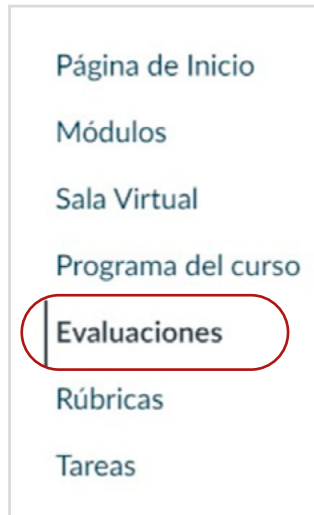
La recalificación del cuestionario solo se aplica a los y las estudiantes que ya han realizado el cuestionario.

Agregar o eliminar una pregunta, así como cambiar el valor de puntos para la pregunta de opción múltiple, no activa la función de recalificación de la prueba.

Agregar o eliminar respuestas de una pregunta de opción múltiple con envíos desactiva la opción de volver a calificar esa pregunta.

# Abrir evaluaciones

Para volver a calificar una prueba o examen, en Navegación del curso, haga clic en el enlace **Evaluaciones**.



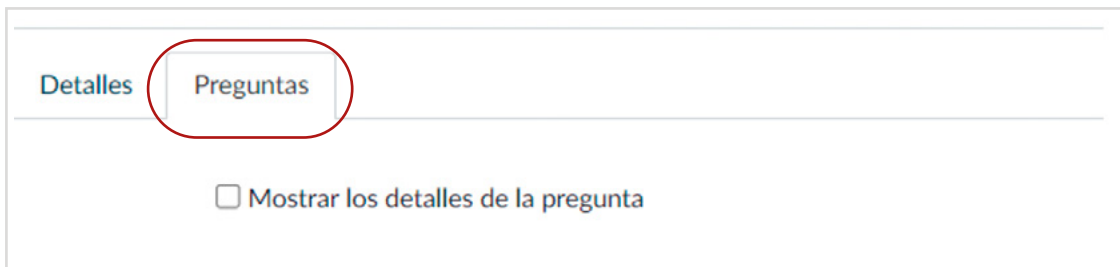
# Editar prueba

Busque el cuestionario que desea volver a calificar y haga clic en el icono Opciones (1), luego haga clic en el botón Editar (2).



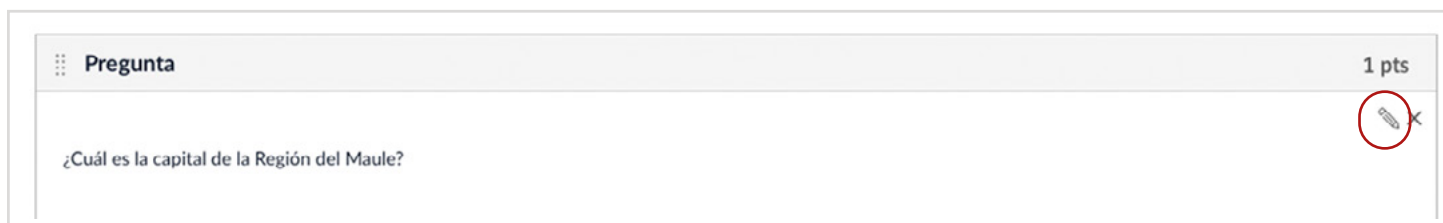
# Pestaña de Preguntas Abiertas

Haga clic en la pestaña Preguntas.



## Editar pregunta de elección múltiple

Localice la pregunta de elección múltiple en el cuestionario. Pase el cursor sobre la pregunta hasta que aparezca el icono de edición. Haga clic en el icono **Editar**.



# Seleccionar nueva respuesta correcta

Pase el cursor sobre la respuesta que desea seleccionar como la nueva respuesta correcta hasta que aparezca una flecha fantasma verde. Haga clic en la flecha verde para seleccionar la nueva respuesta como la respuesta correcta.


**Respuestas:**


 Respuesta posible Talca.




Respuesta posible Rancagua.



 Respuesta correcta Linares.



Respuesta posible Curicó.



**Nota:** Agregar o eliminar respuestas de una pregunta con envíos desactiva la opción de volver a calificar esa pregunta.



# Seleccione la opción de recalificación

Canvas reconoce que ha cambiado la respuesta correcta para esta pregunta. En el cuadro de diálogo de opciones de recalificación, seleccione una opción de recalificación haciendo clic en el botón de opción junto a la opción que desea aplicar a esta pregunta del cuestionario.

### Regrade Options ×

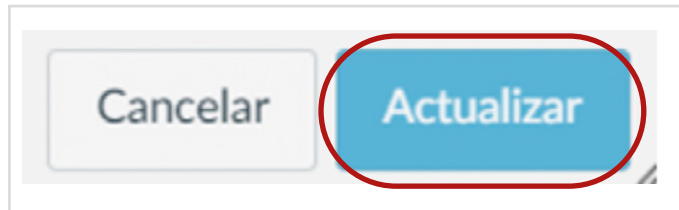
Elija una opción de recalificar para los estudiantes que ya han tomado el examen. Canvas calificará nuevamente todas sus entregas después de guardar el examen (los resultados de los estudiantes PUEDEN verse afectados).

- Conceder puntos tanto por las respuestas correctas anteriores como por las corregidas (las puntuaciones no serán menores)
- Solo conceder puntos a la respuesta correcta (las puntuaciones de algunos estudiantes serán menores)
- Dar a todos crédito completo por esta pregunta
- Actualizar pregunta sin cambio de calificación

Cancelar Actualizar

# Actualizar pregunta

Haga clic en el botón **Actualizar pregunta**.



# Guardar prueba

Cuando haya terminado de editar su cuestionario, haga clic en el botón **Guardar**.



**Nota:** Las opciones de recalificación no se aplicarán hasta que haya vuelto a guardar el cuestionario.

# Guárdalo ahora

Si sale de la prueba sin guardar, Canvas le pide que guarde los cambios cuando regrese a la prueba. Para actualizar sus cambios, haga clic en el botón **Guardar ahora**.



The screenshot shows a user interface for an exam titled "Examen 1 Historia de Chile". At the top right, there are four buttons: "Publicado" (green with a checkmark), "Vista previa", "Editar" (with a pencil icon), and a three-dot menu. Below these buttons is a light orange notification box with the text: "Ha realizado cambios en las preguntas de este examen. Estos cambios no serán visibles para los estudiantes hasta que no guarde el examen." To the right of this text is a blue button labeled "Save It Now" which is circled in red. Below the notification box, the exam title "Examen 1 Historia de Chile" is displayed.

Para obtener ayuda para ver o revertir los cambios de calificación en el libro de calificaciones, visite la lección del historial de calificaciones.

# Vista del estudiante

Cuando los estudiantes ven los resultados de su prueba, ven una notificación si su prueba se ha visto afectada. El historial de intentos también refleja la puntuación recalificada.

ⓘ Este examen se ha calificado de nuevo y su puntaje ha cambiado.

## Examen 1 Historia de Chile

---

**Fecha de entrega** 12 de nov de 2022 en 9:00    **Puntos** 2    **Preguntas** 2  
**Disponible** 18 de jul de 2022 en 8:00 - 20 de nov de 2022 en 23:59  
**Límite de tiempo** 75 minutos    **Intentos permitidos** Ilimitados

---

### Instrucciones

Lea atentamente cada pregunta y luego responda.

Este examen fue bloqueado en 20 de nov de 2022 en 23:59.

### Historial de intentos

	Intento	Hora	Puntaje	Calificada de nuevo
MANTENER	Intento 2	menos de 1 minuto	1 de 2	2 de 2
MÁS RECIENTE	Intento 2	menos de 1 minuto	1 de 2	2 de 2

# Restricciones para recalificar

La recalificación de las evaluaciones no se aplica a las preguntas con enlace a un banco de preguntas ya que las preguntas pueden ser usadas en más de una evaluación.

Además, agregar o eliminar respuestas de una pregunta con presentaciones deshabilita la opción de recalificar esa pregunta

# Opciones de recalificación

Cuando cambie la respuesta correcta en una pregunta de la evaluación, Canvas presenta hasta cuatro opciones de recalificación para la evaluación, según el tipo de pregunta.

### Regrade Options ×

Elija una opción de recalificar para los estudiantes que ya han tomado el examen. Canvas calificará nuevamente todas sus entregas después de guardar el examen (los resultados de los estudiantes PUEDEN verse afectados).

- Conceder puntos tanto por las respuestas correctas anteriores como por las corregidas (*las puntuaciones no serán menores*)
- Solo conceder puntos a la respuesta correcta (*las puntuaciones de algunos estudiantes serán menores*)
- Dar a todos crédito completo por esta pregunta
- Actualizar pregunta sin cambio de calificación

Cancelar Actualizar

# Otorgar puntos por ambas respuestas

Mediante el análisis de la evaluación o la retroalimentación del o la estudiante, sabrá que estos encuentran una pregunta demasiado confusa o se dará cuenta de que la pregunta podría haber tenido múltiples respuestas cuando sólo una fue seleccionada. En estos casos, puede seleccionar la opción Conceder puntos tanto por las respuestas correctas anteriores como por las corregidas (Otorgar puntos tanto por respuestas corregidas como previamente correctas) para evitar penalizar a sus estudiantes.

- Conceder puntos tanto por las respuestas correctas anteriores como por las corregidas (*las puntuaciones no serán menores*)
- Solo conceder puntos a la respuesta correcta (*las puntuaciones de algunos estudiantes serán menores*)
- Dar a todos crédito completo por esta pregunta
- Actualizar pregunta sin cambio de calificación

**Notas:** Si una pregunta se ha vuelto a calificar varias, con la opción Otorgar puntos para las respuestas corregidas y las corregidas anteriormente, solo se otorgan puntos por la respuesta corregida y la respuesta marcada por última como correcta.

Esta opción no está disponible para preguntas de respuesta múltiple.

# Otorgar puntos por pregunta correcta

Ocasionalmente una respuesta incorrecta puede quedar marcada como la respuesta correcta para una evaluación. La opción de Solo otorgar puntos por la respuesta corregida permite corregir la respuesta y dar crédito a quienes seleccionaron la respuesta que debería haber sido correcta.

- Conceder puntos tanto por las respuestas correctas anteriores como por las corregidas *(las puntuaciones no serán menores)*
- Solo conceder puntos a la respuesta correcta *(las puntuaciones de algunos estudiantes serán menores)*
- Dar a todos crédito completo por esta pregunta
- Actualizar pregunta sin cambio de calificación

# Dar a todos los créditos completos

En algunos casos puede resultar apropiado simplemente dar crédito completo por una pregunta. Seleccione la opción Dar crédito completo a todos los y las estudiantes para esta pregunta (Dar a todos crédito completo por esta pregunta).

- Conceder puntos tanto por las respuestas correctas anteriores como por las corregidas *(las puntuaciones no serán menores)*
- Solo conceder puntos a la respuesta correcta *(las puntuaciones de algunos estudiantes serán menores)*
- Dar a todos crédito completo por esta pregunta
- Actualizar pregunta sin cambio de calificación

# Actualizar sin recalificar

Si necesita mejorar su pregunta o respuesta para una evaluación futura, puede seleccionar la opción Actualizar pregunta sin recalificar para actualizar la pregunta sin recalificar a los estudiantes que ya han tomado la evaluación.

- Conceder puntos tanto por las respuestas correctas anteriores como por las corregidas *(las puntuaciones no serán menores)*
- Solo conceder puntos a la respuesta correcta *(las puntuaciones de algunos estudiantes serán menores)*
- Dar a todos crédito completo por esta pregunta
- Actualizar pregunta sin cambio de calificación