



Unab
Online

Cómo creo bancos de preguntas para exámenes clásicos en mi curso

DONDE TÚ VAS, TODO

CANVAS



LA MEJOR PLATAFORMA VIRTUAL

Cómo creo bancos de preguntas para exámenes clásicos en mi curso

Los grupos o bancos de preguntas son lugares para almacenar las preguntas que se pueden agregar a exámenes en diferentes cursos y cuentas. En Canvas, los Bancos de preguntas están asociados a los exámenes clásicos. Usted puede crear múltiples bancos de preguntas en cada uno de sus cursos y utilizarlas de diversas maneras

Tabla de contenido

Crear un banco o grupo de preguntas en exámenes clásicos	3
Añadir una pregunta	7
Ver preguntas del banco	9

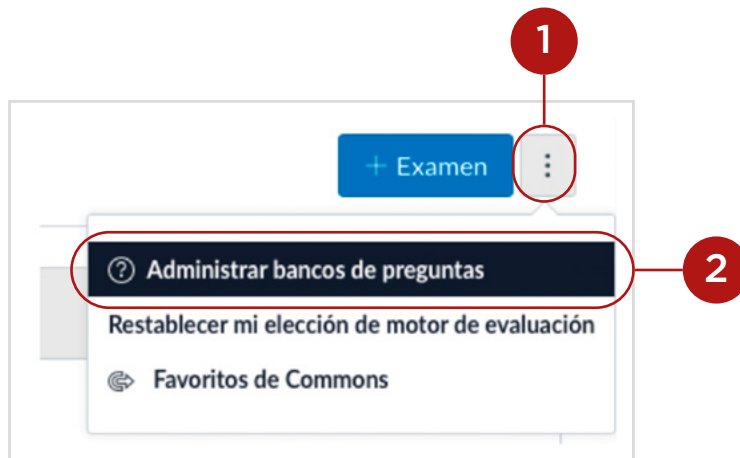
Crear un banco o grupo de preguntas en exámenes clásicos

Para comenzar a crear un banco de preguntas para ítems de exámenes clásicos debe ir al menú de la Navegación del curso, y hacer clic en el enlace **Evaluaciones**.

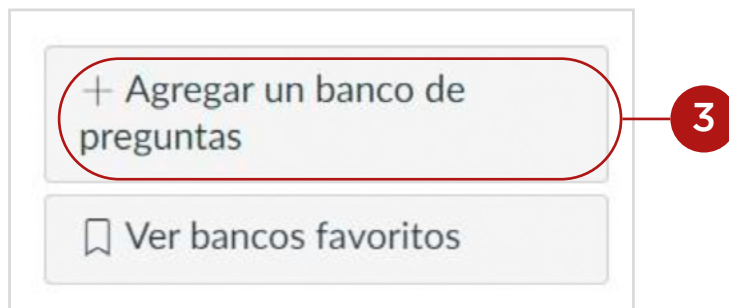
Importante: No confundir el Banco de preguntas, con el Banco de ítems que se encuentra directamente en el menú de cada curso y que corresponde a los nuevos exámenes, por lo que no se recomienda utilizar estos últimos si usted quiere elaborar evaluaciones sumativas en sus cursos.



Haga clic en el icono Opciones **(1)** y se desplegará un submenú donde debe hacer clic en el enlace Administrar bancos de preguntas **(2)**.

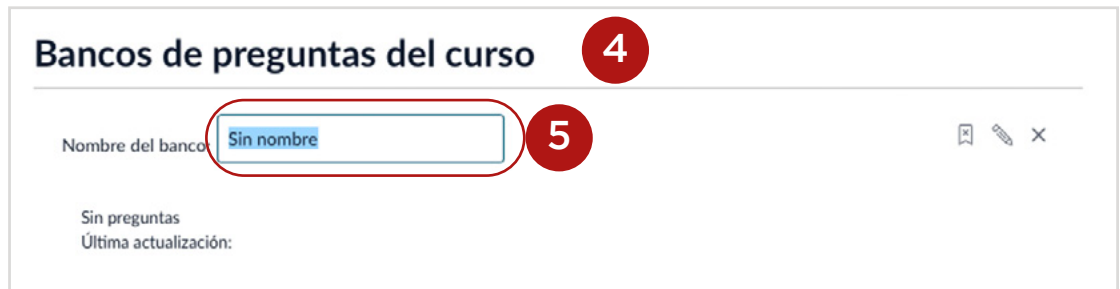


Para crear un nuevo banco de preguntas haga clic en el botón de **Agregar banco de preguntas (3)**.



Se desplegará un cuadro **(4)** donde debe escribir un nombre **(5)** para el banco de preguntas y presionar Return (en teclados de Mac) o Enter (en teclados de PC).

Importante: La funcionalidad que tengan sus bancos de preguntas al momento de armar una evaluación está en directa relación con que el nombre que le coloque a estos sea claro y preciso, de manera que pueda encontrarlo con facilidad



The screenshot shows a user interface titled "Bancos de preguntas del curso" (4). Below the title is a text input field labeled "Nombre del banco" containing the text "Sin nombre" (5). To the right of the input field are three icons: a bookmark, a pencil, and a close (X) button. Below the input field, the text "Sin preguntas" and "Última actualización:" is visible.

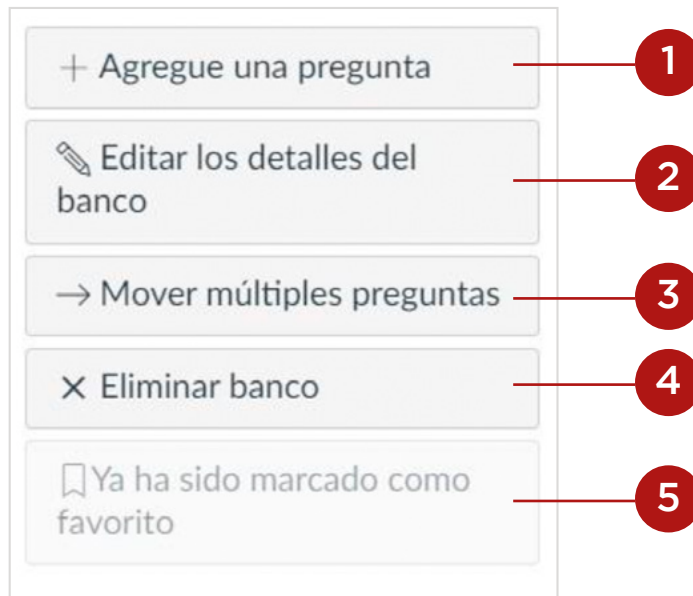
Una vez que ha puesto un nombre abra el banco de preguntas haciendo clic en el título **(6)**.



The screenshot shows the same interface as above, but the input field now contains the text "Ejemplo de grupo de preguntas" (6). The text below the input field now reads "Sin preguntas" and "Última actualización: 19 de ene en 23:48".

Después de abrir el banco de preguntas, usted puede utilizar las siguientes opciones:

- Añadir una pregunta **(1)**.
- Editar detalles del banco de preguntas **(2)**.
- Mover varias preguntas **(3)**.
- Eliminar banco de preguntas **(4)**.
- Confirmar la marcación del banco de preguntas (por defecto los bancos de preguntas nuevos se marcan automáticamente) **(5)**.



Añadir una pregunta

Agregue las preguntas individuales que desee a su banco de preguntas. Al hacer clic en Agregue una pregunta **(6)** se desplegará el editor de texto enriquecido para diseñar la pregunta **(7)**. Usted puede agregar tanta cantidad y tipos de preguntas como considere necesario de acuerdo con lo que debe evaluar. Para ello debe repetir los pasos tantas veces sea necesario.

Ejemplo de grupo de preguntas

Recuerde, cambios hechos a las plantillas de las preguntas no actualizarán exámenes que ya están usando esas preguntas.

Mostrar los detalles de la pregunta

6[+ Agregue una pregunta](#)[✎ Editar los detalles del banco](#)[→ Mover múltiples preguntas](#)

Mostrar los detalles de la pregunta

Pregunta

Elección múltiple

pts: 1

Ingrese su pregunta y las respuestas múltiples, luego, seleccione la respuesta correcta.

Pregunta:

Editar Ver Insertar Formato Herramientas Tabla

12pt Párrafo **B** *I* U A   T²     

7

Para diseñar la pregunta debe seguir los pasos explicados en los tutoriales para crear preguntas de diverso tipo. Luego debe hacer clic en el botón de Actualizar pregunta **(8)** para guardar sus cambios.



Importante: Se recomienda crear bancos de preguntas no solo por tipos de ítems, contenidos o evaluaciones, sino que por niveles taxonómicos (por ejemplo, bancos con preguntas que evalúan nivel identificar, aplicar, analizar, etc.), o por aprendizajes esperados y/o indicadores de logro de su curso.

Ver preguntas del banco

Vea las preguntas en su banco de pregunta. Para ver los detalles de la pregunta, haga clic en la casilla de verificación de Mostrar detalles de la pregunta **(9)**.

Ejemplo de grupo de preguntas

Recuerde, cambios hechos a las plantillas de las preguntas no actualizarán exámenes que ya están usando esas preguntas.

Mostrar los detalles de la pregunta

9

Así se verá su banco de preguntas si no desea ver los detalles de la pregunta:

Banco de prueba 1

Recuerde, cambios hechos a las plantillas de las preguntas no actualizarán exámenes que ya están usando esas preguntas.

Mostrar los detalles de la pregunta

Pregunta 1

1 pts

¿Cuál es la capital de la Región de Tarapacá?

[mover/copiar la pregunta a otro banco de preguntas](#)

Pregunta 2

1 pts

¿Cuántas regiones posee actualmente Chile?

[mover/copiar la pregunta a otro banco de preguntas](#)

Así se verá su banco de preguntas si hace clic en Mostrar detalles de la pregunta:

Banco de prueba 1

Recuerde, cambios hechos a las plantillas de las preguntas no actualizarán exámenes que ya están usando esas preguntas.

Mostrar los detalles de la pregunta

Pregunta 1

1 pts

¿Cuál es la capital de la Región de Tarapacá?

Arica.

Respuesta incorrecta, Arica es la capital de la Región de Arica y Parinacota. La capital de la región de Tarapacá es Iquique.

ta correcta

Iquique.

Respuesta correcta, la capital de la región de Tarapacá es Iquique.

Antofagasta.

Respuesta incorrecta, Antofagasta es la capital de la Región del mismo nombre. La capital de la región de Tarapacá es Iquique.

Tocopilla.

Respuesta incorrecta, Tocopilla es una ciudad de la región de Antofagasta. La capital de la región de Tarapacá es Iquique.

[mover/copiar la pregunta a otro banco de preguntas](#)