



Unab
Online

¿Cómo veo los detalles de la entrega de un o una estudiante en SpeedGrader?

DONDE TÚ VAS, TODO

CANVAS

LA MEJOR PLATAFORMA VIRTUAL

¿Cómo veo los detalles de la entrega de un o una estudiante en SpeedGrader?

Puede ver los detalles de la entrega de un o una estudiante en la barra lateral de SpeedGrader. Si ha vuelto a entregar una tarea, puede ver las versiones anteriores.

Sin embargo, cuando la calificación anónima está habilitada, los detalles de la entrega están ocultos en la barra lateral de entrega hasta que la tarea no esté silenciada o las calificaciones de la tarea se publiquen.

Nota: Los y las docentes no pueden eliminar entregas de tareas. Si necesita eliminar una entrega inapropiada de una tarea, comuníquese con su administrador.

Tabla de contenido

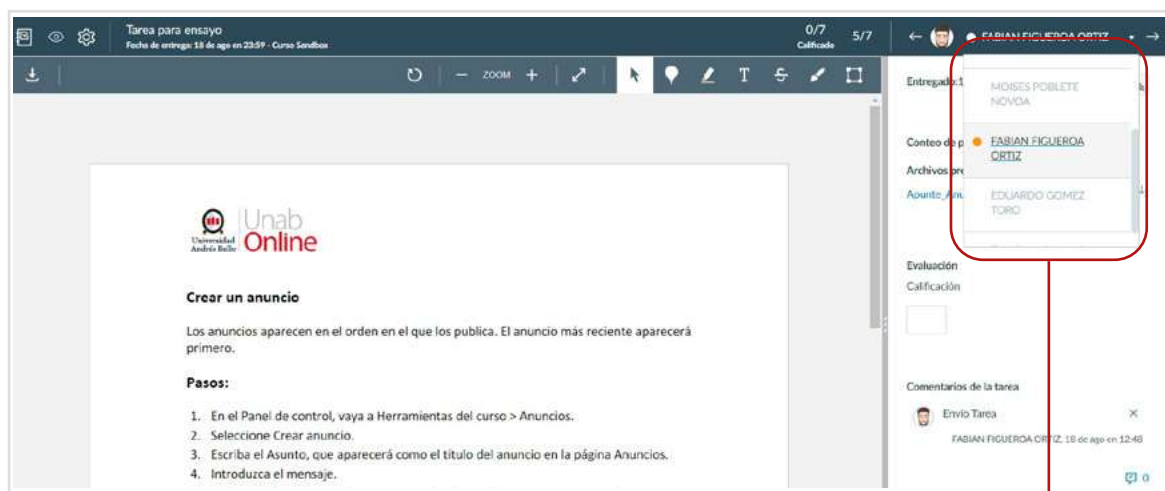
Abrir SpeedGrader	3
Abrir la presentación del o la estudiante	3
Ver detalle de la entrega	4
Descargar entrega	4
Verificar las vistas de anotaciones del estudiante	5
Evaluar varias entregas	6

Abrir SpeedGrader



Abrir la presentación del o la estudiante

Abra SpeedGrader desde cualquier tarea, discusión con calificación, o evaluación.



Use la [lista de estudiantes](#) para encontrar la entrega de un estudiante.

Ver detalles de la entrega

Cuando abra SpeedGrader para una tarea en particular, verá cada entrega individual y la fecha y hora en que se entregó **(1)**. Si la tarea se entregó luego de la fecha de entrega, verá una etiqueta de que se entregó con retraso **(2)**.

Notas:

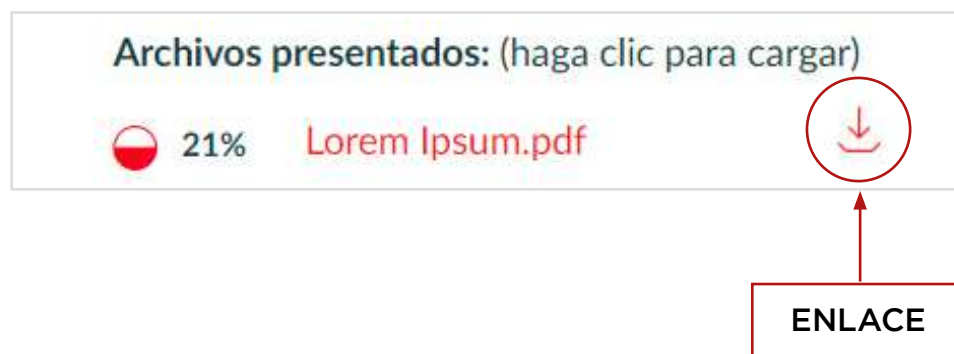
Cuando está habilitada la calificación anónima, los detalles de la entrega están ocultos en la barra lateral de entrega. Los detalles estarán visibles cuando la tarea no esté silenciada o las calificaciones de la tarea se hayan publicado.

Si la evaluación de un o una estudiante se entregó automáticamente, la marca de tiempo de la entrega refleja un período de gracia de cinco minutos que comienza una vez que se alcanza la hora límite o una vez que haya pasado la fecha de entrega y es posible que no se corresponda con la hora asignada.




Descargar entrega

Si una tarea se puede descargar, usted puede ver el nombre de la entrega y un enlace de descarga.



Verificar las vistas de anotaciones del estudiante


Si agrega anotaciones a una tarea usando [Canvas DocViewer](#), puede ver cuando el o la estudiante vio las anotaciones. SpeedGrader muestra la fecha y hora en que se abrió el archivo y fue vista su retroalimentación.

Entregado: 22 de ago en 12:37 

Documento visto por el estudiante: 22 de ago en 13:08

Conteo de palabras: 246 words

Archivos presentados: (haga clic para cargar)

[Evaluaciones en línea.docx](#) 

Evaluar varias entregas

Si un estudiante ha entregado más de una tarea, la vista de la entrega incluirá un menú desplegable **(1)** en donde puede ver entregas anteriores.

De manera predeterminada, la fecha de la tarea más reciente siempre se mostrará primero. Canvas le advertirá si no está viendo la entrega más reciente **(2)**.

Nota: Cuando la calificación anónima esté habilitada, el menú de entrega mostrará las entregas por números (p. ej., Entrega 1, Entrega 2).

Entrega para ver: 22 de ago en 12:53

Entrega para ver: 22 de ago en 12:05

Nota: Esta no es la entrega más reciente