



Unab  
Online

# Docentes: Instructivo para permitir descarga de grabaciones

DONDE TÚ VAS, TODO

CANVAS



LA MEJOR PLATAFORMA VIRTUAL

# Docentes:

## Instructivo para permitir descarga de grabaciones

**¿Por qué es importante que usted como docente pueda guardar y descargar las grabaciones de sus sesiones de clases en zoom?**


Es muy importante que usted guarde registro de sus clases online para que pueda revisarlas y compartirlas con sus estudiantes cada vez que sea pertinente, de manera que estos también puedan visualizarlas las veces que requieran. Así, además, quedará registro de las actividades y participación durante sus clases virtuales.

## Tabla de contenido

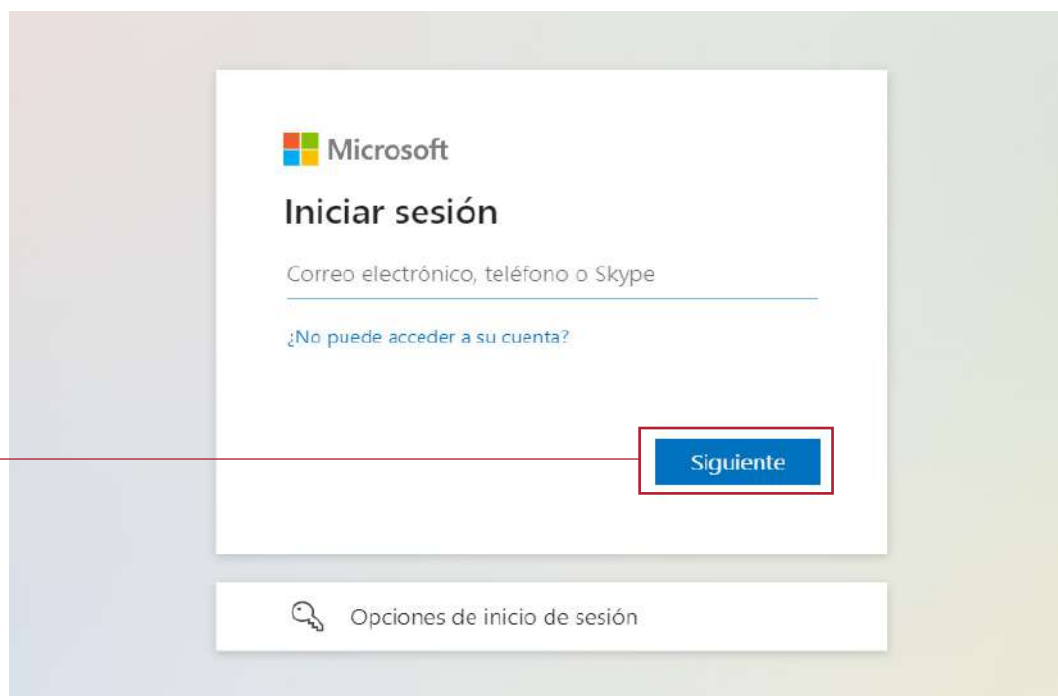
<b>Acceso web</b>	3
<b>Los espectadores puedan descargar</b>	5

# Acceso web

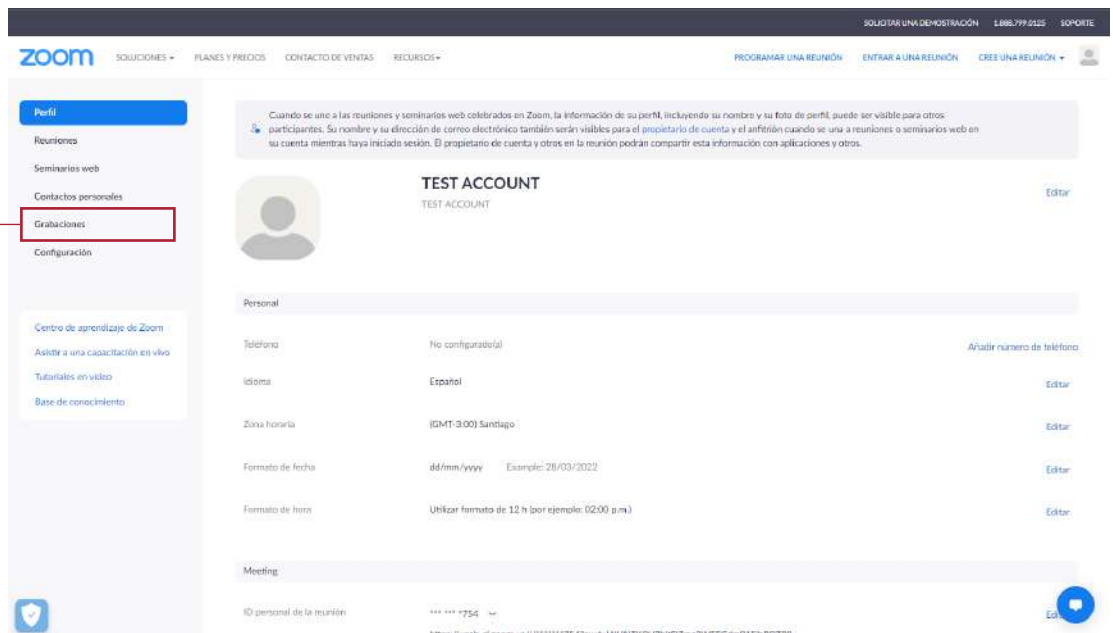
En la versión web debes ir a <https://unab-cl.zoom.us/> y acceder con tus credenciales Office365



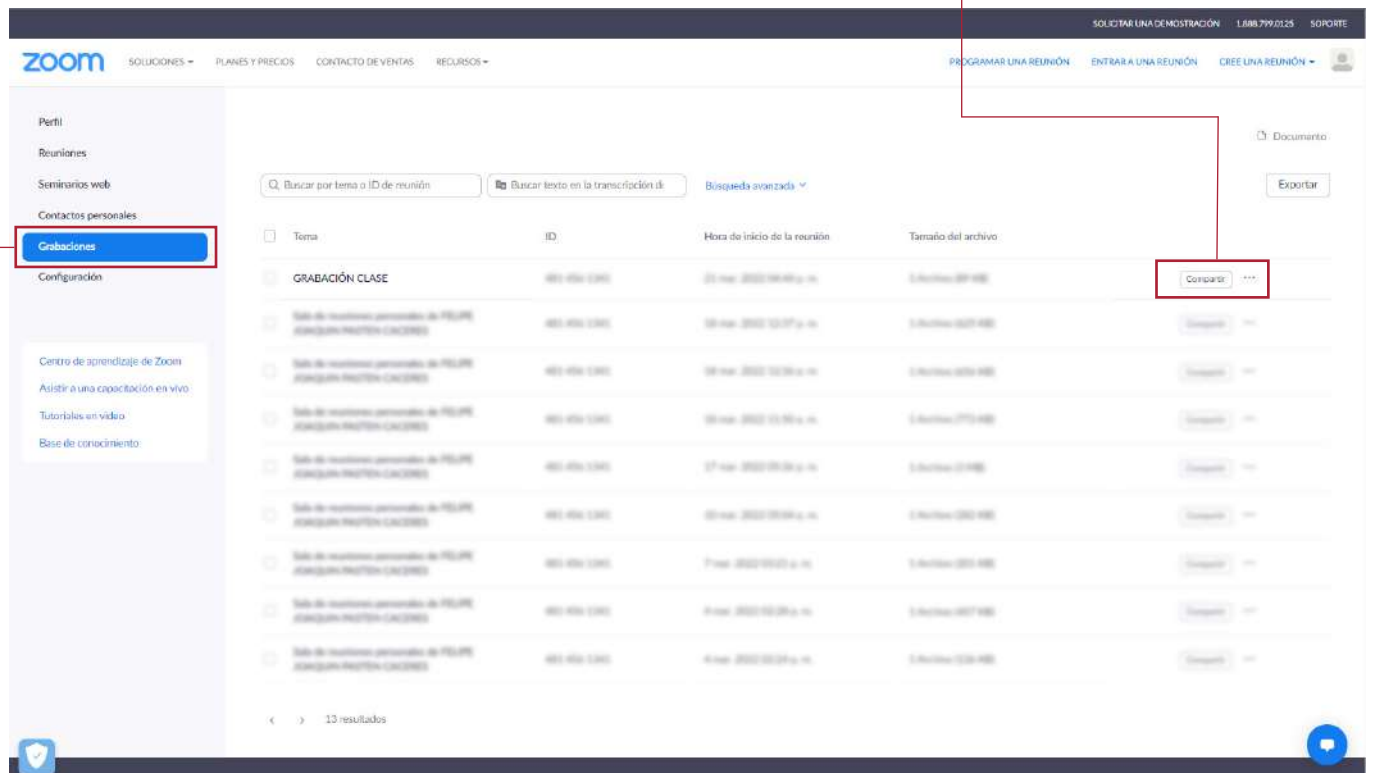
- Usa tus credenciales institucionales office365 (las mismas que intranet)



Luego en tu perfil debes ir a Grabaciones,

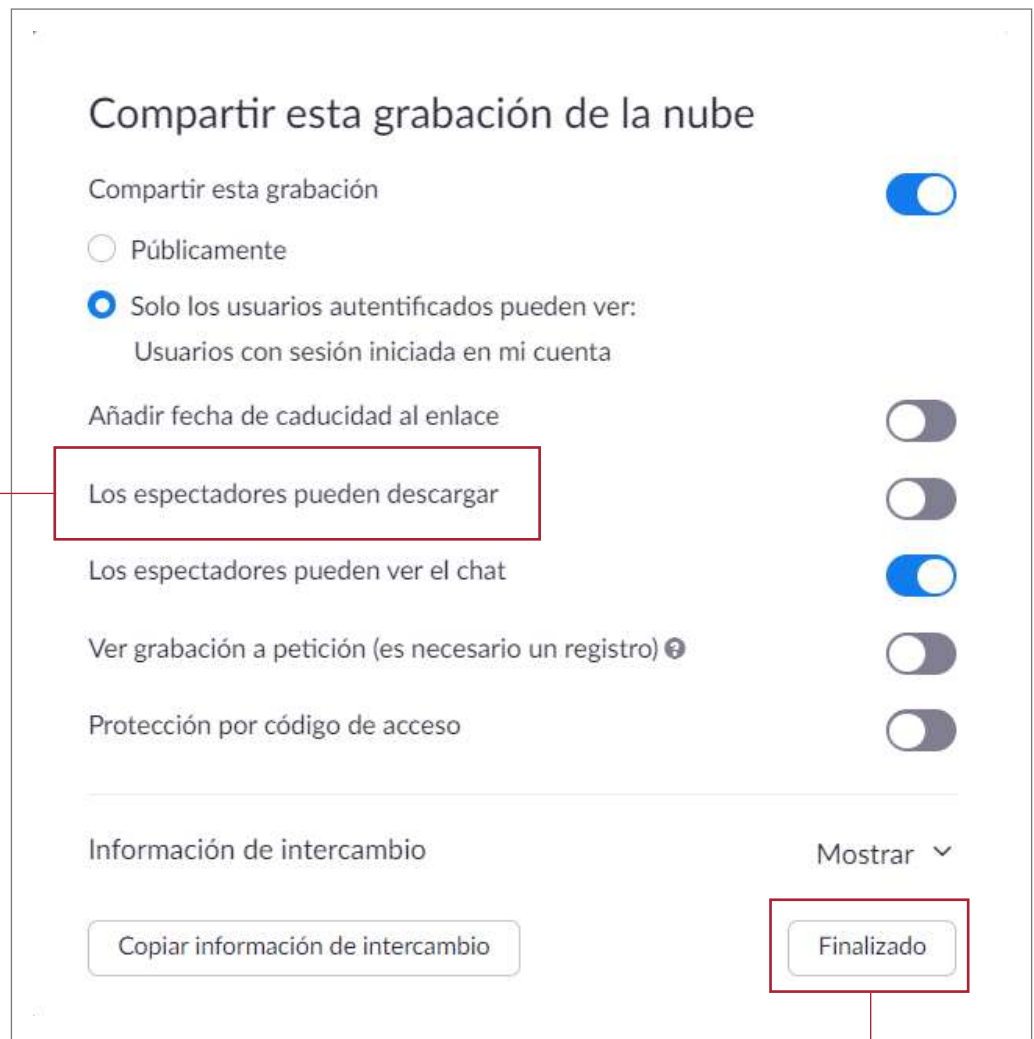


En **grabaciones** puedes buscar por el ID de reunión que quieras modificar para permitir la descarga, o simplemente buscarla en el listado por fecha, debes seleccionar **compartir**



# Los espectadores pueden descargar

Luego en el menú emergente verás las siguientes configuraciones por defecto, para permitir la descarga de grabaciones por estudiantes debes activar **“Los espectadores pueden descargar”**



**Compartir esta grabación de la nube**

Compartir esta grabación

Públicamente

Solo los usuarios autenticados pueden ver:  
Usuarios con sesión iniciada en mi cuenta

Añadir fecha de caducidad al enlace

**Los espectadores pueden descargar**

Los espectadores pueden ver el chat

Ver grabación a petición (es necesario un registro)

Protección por código de acceso

---

Información de intercambio Mostrar ▾

Copiar información de intercambio

**Finalizado**

Una vez modificado debes seleccionar **“Finalizado”** y se guardarán tus cambios.

**IMPORTANTE** No recomendamos poner la grabación como pública ya que esto quitaría información de analítica sobre quiénes consultan las grabaciones al no ser necesario que accedan con su cuenta.