



Unab  
Online

# Actualizar Link de recursos

DONDE TÚ VAS, TODO

CANVAS



LA MEJOR PLATAFORMA VIRTUAL

# Actualizar Link de recursos

Este tutorial va dirigido al contexto de Aulas Virtuales. Los y las docentes que están impartiendo en esta modalidad podrán editar recursos o archivos para acceso o edición de contenidos.

Lo primero que debe realizar para actualizar la URL de recurso, debe ir los módulos y buscar página **(1)**

▼ MÓDULO I: INTRODUCCIÓN A LA GESTIÓN DEL RRHH

- UNIDAD I: LA ADMINISTRACIÓN DE LA PERSONAS EN EMPRESAS
- Semana 1: Jueves 09 Marzo
- Semana 2: Jueves 16 Marzo
- Control on line 1 Administración de Personas  
30 de mar | 15 pts
- Semana 3: Jueves 23 Marzo

▼ MÓDULO II: GESTIÓN DEL CAPITAL HUMANO EN LAS ETAPAS DE RECLUTAMIENTO, SELECCIÓN E INDUCCIÓN

- Semana 4: Jueves 30 Marzo PRESENCIAL

Haga clic en Editar:

IAEC401.202310.3597.TR.AV > Páginas > Semana 2: Jueves 16 Marzo

Lector inmersivo

PRIMER SEMESTRE 2023

[Página de Inicio](#)

[Ver todas las páginas](#)

Proyecto Publicado Editar ⋮

## Semana 2: Jueves 16 Marzo

**LA ADMINISTRACIÓN DE PERSONAS EN LA EMPRESA:**

**Aprendizaje esperado:**  
El alumno será capaz de: Comprender la Cultura y Clima Organizacional, Comunicación, motivación y teorías motivacionales presentes en una organización.

**PPT de la semana:**

- [Unidad 1 Comunicación.pdf](#) ↓
- [Unidad 1 Cultura Organizacional.pdf](#) ↓



Seleccione el link que desea actualizar **(1)** y realice un clic en “Cargar documento” **(2)**

Título de la página

Semana 2: Jueves 16 Marzo

Editar Ver Insertar Formato Herramientas Tabla

12pt Párrafo B I U A T<sup>2</sup> Cargar documento 2

**LA ADMINISTRACIÓN DE PERSONAS EN LA EMPRESA:**

**Aprendizaje esperado:**  
El alumno será capaz de: Comprender la Cultura y Clima Organizacional, Comunicación, motivación y teorías motivacionales presentes en una organización.

**PPT de la semana:**

Unidad 1 Comunicación.pdf 1

[Unidad 1 Cultura Organizacional.pdf](#)

[Unidad 1 Clima Organizacional.pdf](#)

**Lectura de la semana:**

p > a 66 palabras </>

Opciones Usuarios autorizados para editar esta página

Solo profesores

Agregar al estudiante actividades por hacer

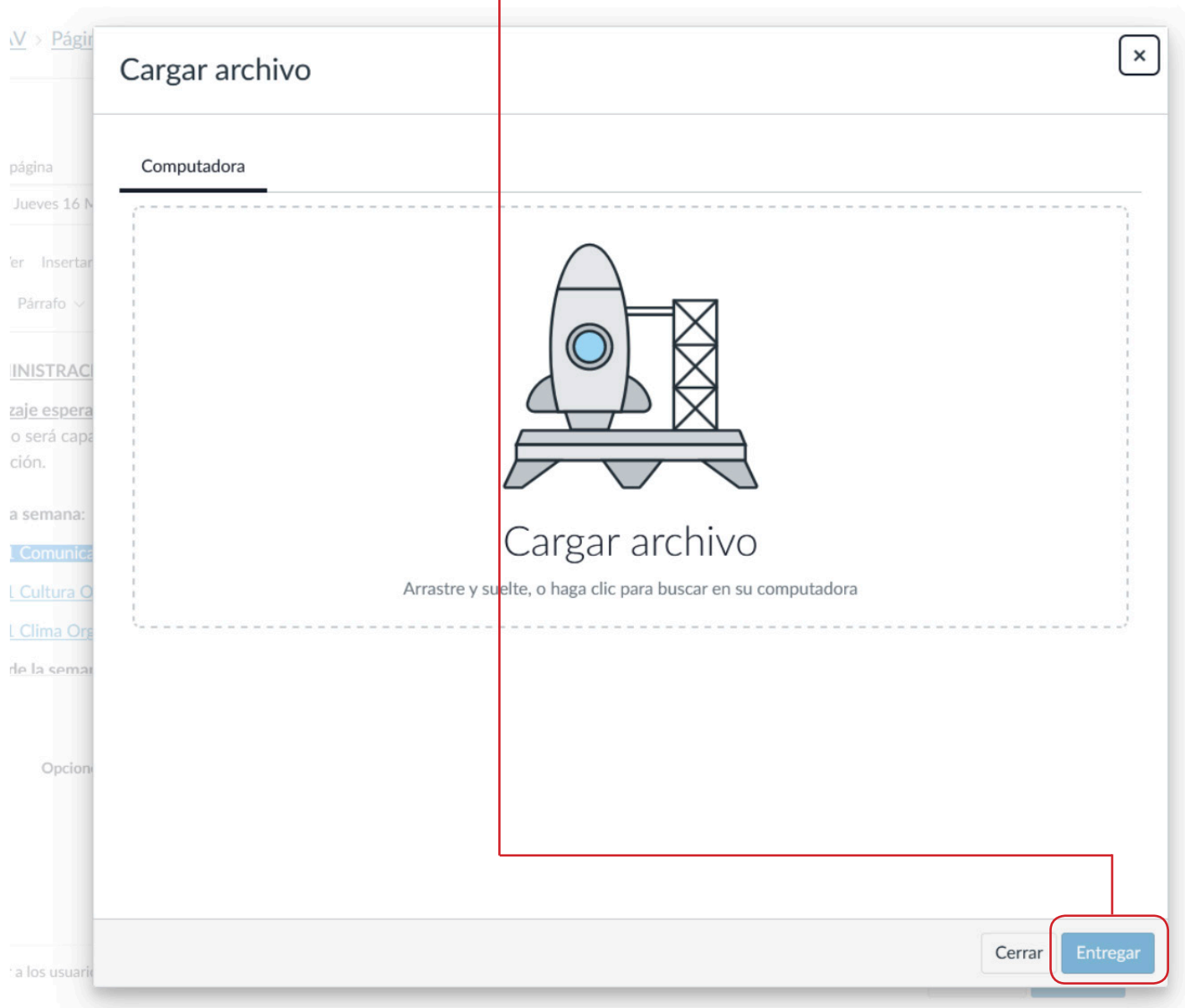
Publicar en

Notificar a los usuarios que este contenido ha cambiado

Cancelar Guardar



Ingrese al recuadro para cargar archivo o arrastrar, una vez el archivo se cargue, presiona **“Entregar”**.



Al hacer clic en **Entregar**, se actualizará el link. Usted puede comprobar que el archivo está contenido en el nombre seleccionado. Use el cursor del mouse sobre el link, éste deberá indicar el nombre del archivo que visualizará en la ventana.

Título de la página

Semana 2: Jueves 16 Marzo





Editar Ver Insertar Formato Herramientas Tabla

12pt ▾ Párrafo ▾ | **B** *I* U A ▾ |  ▾ T<sup>2</sup> ▾ |  ▾  ▾  ▾  ▾ | 

organización.

**PPT de la semana:**

[Unidad 1 Comunicación.pdf](#)

[Unidad 1 Cultura](#)     UNAB\_modificar.docx

[Unidad 1 Clima Organizacional.pdf](#)

**Lectura de la semana:**

[.Libro Idalberto Chiavenato Cultura y Clima.pdf](#)

[Libro Idalberto Chiavenato Comunicación.pdf](#)

p ▶ a

Opciones Usuarios autorizados para editar esta página

