



Unab  
Online

# ¿Cómo proporciono comentarios de retroalimentación para las entregas de mis estudiantes en SpeedGrader?

DONDE TÚ VAS, TODO

**CANVAS**



LA MEJOR PLATAFORMA VIRTUAL

# Tabla de contenido

<b>Abrir SpeedGrader</b>	4
<b>Abrir la presentación del o la estudiante</b>	4
<b>Seleccione la presentación</b>	5
<b>Ver los comentarios</b>	5
<b>Ver comentarios de tareas grupales</b>	6
<b>Agregar comentario texto</b>	6
<b>Agregar comentario de archivo</b>	7
<b>Grabar videos y captura de pantalla con subtítulos automáticos</b>	7
<b>Usar el reconocimiento de voz de Chrome</b>	7
<b>Entregar comentario</b>	8



# ¿Cómo proporciono comentarios de retroalimentación para las entregas de mis estudiantes en SpeedGrader?

Usted puede brindar comentarios a sus estudiantes usando texto, un archivo adjunto, video o audio. Los comentarios de la tarea también se muestran como un nuevo hilo en las conversaciones.


Si sus estudiantes envían una tarea escrita y quieren dejar comentarios en el documento, aprenda a cómo usar DocViewer de Canvas en SpeedGrader. Un o una estudiante puede ver sus comentarios de DocViewer desde la página de detalles de presentación de la tarea.

## Notas:

- Si ingresa un puntaje para una tarea, éste se entregará automáticamente al Libro de calificaciones al pasar a una nueva presentación en SpeedGrader. Sin embargo, los comentarios de la tarea deben enviarse manualmente antes de que los estudiantes puedan verlos.
- Para velar por que los estudiantes no accedan a las calificaciones ni a los comentarios de las tareas hasta que se terminen de asignar las calificaciones, opte por una norma de publicación manual para la tarea.

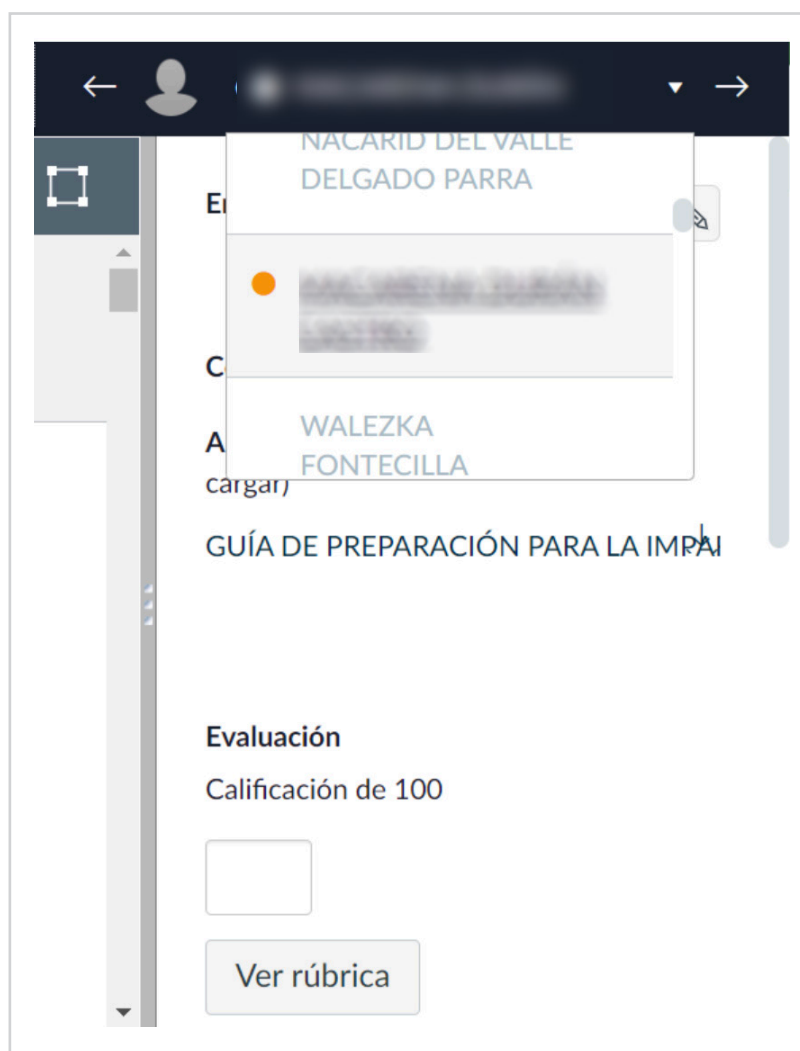
# Abrir SpeedGrader

Abra SpeedGrader desde cualquier tarea, discusión con calificación o evaluación.




# Abrir la presentación del o la estudiante

Use la lista de estudiantes para encontrar la entrega de un o una estudiante.



# Seleccione la presentación

Si un o una estudiante ha enviado varios intentos de la tarea, usted puede seleccionar qué entrega ver y agregar comentarios. Para seleccionar una entrega, haga clic en el menú desplegable Entrega para ver y elija una. Las entregas se ordenan según la fecha de envío.

Entregado: 1 de abr en 22:26 


Conteo de palabras: 129 palabras

Archivos presentados: (haga clic para cargar)




# Ver los comentarios

En la sección de Comentarios de la tarea, puede publicar comentarios para el o la estudiante **(1)**. Cualquier comentario que haya sido hecho por el estudiante también aparecerá en esta sección.

**Nota:** Si la tarea es admitida por Mejoras de la tarea, la sección de Comentarios de la tarea puede mostrarse como Comentarios para este Intento (Comentarios para este intento).

 0

**1**

  **NUEVO** 

**Entregar**

[Descargar comentarios de la entrega](#)

# Ver comentarios de tareas grupales

Los comentarios en presentaciones grupales que no se califican individualmente se envían a todo el grupo.

**Nota:** Es posible que un estudiante no pueda ver los comentarios de la tarea de grupo **(2)** si no está asignado a un grupo y si la tarea no está configurada para calificar al estudiantado seleccionado. Sin embargo, los y las estudiantes pueden ver esos comentarios en la página de calificaciones.

Tarea de grupo

Esta es una tarea de grupo **1**

Tarea de grupo

Esta es una tarea de grupo

Asignar calificaciones a cada estudiante individualmente

Conjunto de grupos **2**

Seleccione una categoría de g ▼

Seleccione una categoría de grupo

Grupo medio-ambiental

## Agregar comentario de texto

**1** Agregar un comentario **3**

**2**

Entregar

Descargar comentarios de la entrega

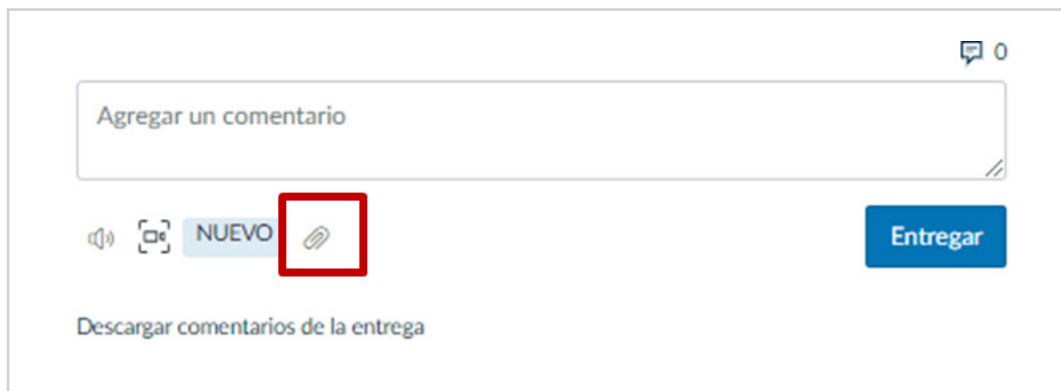
Para agregar un comentario a una tarea, ingrese el texto en el campo de Agregar un comentario **(1)**.

Para expandir el tamaño del campo de comentarios, haga clic y arrastre la esquina del cuadro de texto **(2)**.

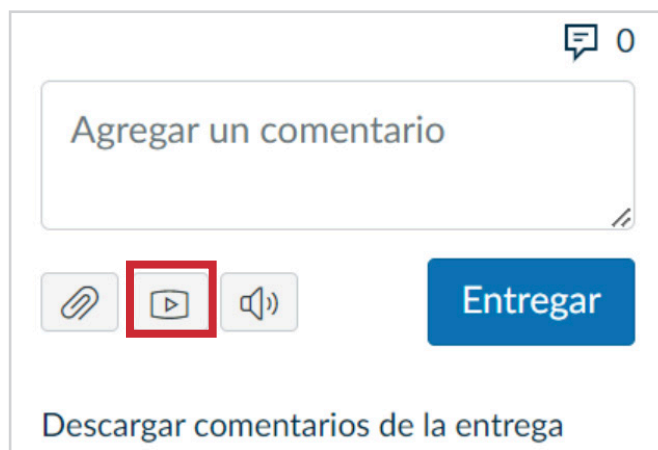
Nota: Los comentarios de la biblioteca están inhabilitados para nuestra institución **(3)**.

## Agregar comentario de archivo

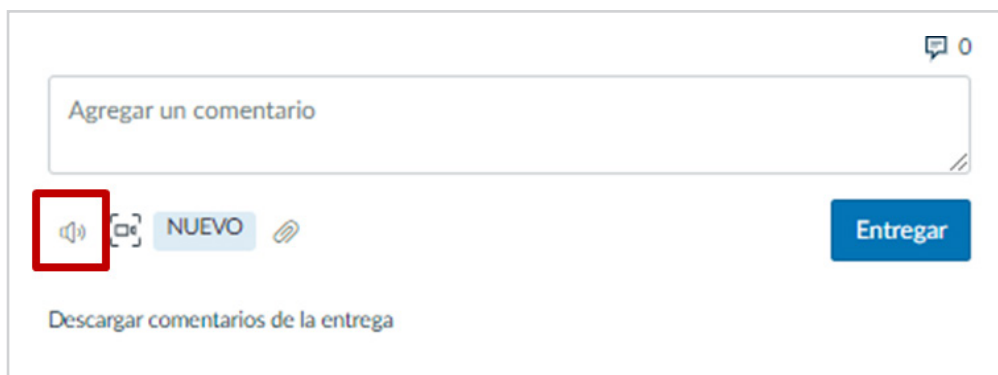
Para adjuntar un archivo al comentario, haga clic en el ícono de **Adjuntar**.



## Grabar videos y captura de pantalla con subtítulos automáticos



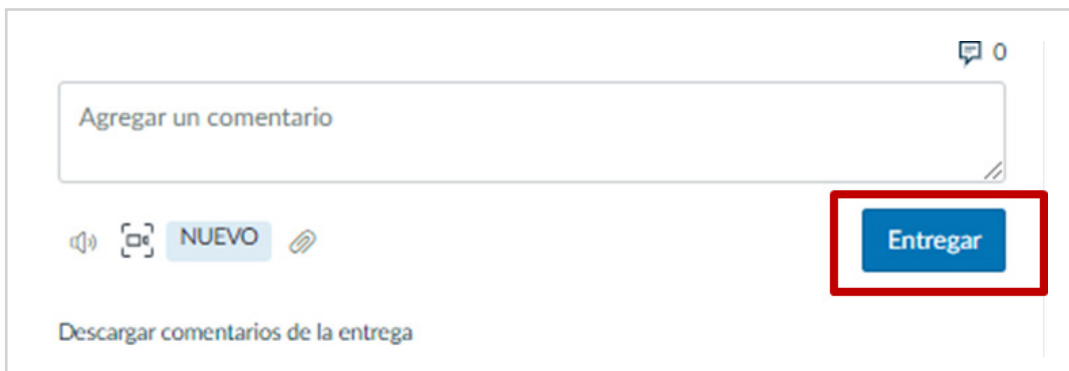
## Usar el reconocimiento de voz de Chrome



### Nota:

Es posible que usted tenga inhabilitada la opción de grabar un comentario de audio o video. De todas maneras puede decidir las otras opciones de agregar archivo y agregar comentario.


Para guardar el comentario como borrador para la entrega, haga clic en el botón **“Entregar”**.



## Entregar Comentario




Si usted sale de la página SpeedGrader o ve la entrega de otro estudiante antes de enviar su comentario, Canvas le notificará que su comentario se guardó como borrador. Puede volver a la presentación en cualquier momento y enviar **(1)** o eliminar **(2)** el comentario borrador. Los comentarios no pueden ser vistos por los y las estudiantes hasta que son presentados.

**Comentarios de la tarea**

 Hola Macarena, buen día.  
Estuve revisando tu tarea y no encontré la matriz y/o el programa de estudios que es complementaria a esta tarea. Quedo atenta a que actualices tu tarea para volver a calificarte.  
Cordiales saludos,  
  
Carolina Salinas M.

CAROLINA SALINAS MENDOZA, 18 de abr en 16:46

Agregar un comentario

  **NUEVO** 

**Entregar**

Descargar comentarios de la entrega



Los comentarios se organizan cronológicamente. Los comentarios más antiguos aparecerán en la parte superior **(3)** y los comentarios más nuevos aparecerán en la parte inferior **(4)**.

Nota: dependiendo del tamaño de la ventana de su explorador, es posible que los comentarios dentro de la caja de discusión de SpeedGrader aparecieran limitados. Puede usar la barra desplazadora **(5)** dentro de la caja de discusión para ver los comentarios adicionales o más largos.

**Comentarios de la tarea**

**3**  Hola Macarena, buen día. ✕  
Estuve revisando tu tarea y no encontré la matriz y/o el programa de estudios que es complementaria a esta tarea. Quedo atenta a que actualices tu tarea para volver a calificarte.  
Cordiales saludos,  
  
Carolina Salinas M.  
  
CAROLINA SALINAS MENDOZA, 18 de abr en 16:46

**4**  Hola Macarena, ¿cómo estás? Pudiste actualizar tu tarea? ✕  
  
CAROLINA SALINAS MENDOZA, 24 de abr en 17:44

 0

Agregar un comentario

  **NUEVO** 

**Entregar**

[Descargar comentarios de la entrega](#)